



¿Cómo hacer bien los vídeos?

No hace falta que seas un astro del cine, pero, por favor, sólo te pedimos que tú y/o tu equipo, haga unas cuantas cositas para que no nos volvamos locos. Lee con cuidado y atención.

Entiende que tenemos que arbitrar los vídeos enviados, por lo que además de la dificultad del arbitraje en si, hay que sumarle que si no se ve bien, va a resultar imposible valorarlos.

Gracias.

1




HORIZONTAL

Graba en horizontal, por favor. ¡Es imprescindible!

2

FRONTAL

La cámara ha de grabar en vista frontal, es decir, en donde estaría el Shusin.



3


ALTURA MEDIA

La cámara a una altura MEDIA, frente al Nanbudoka.

4

CÁMARA FIJA

Cámara preferiblemente en emplazamiento FIJO, es decir, trípode, soporte o colocación fija en cualquier sitio.



5

CALIDAD

Grabarlo en la mayor calidad posible... Recomendado: HD 720p, HD 1080p. (Tampoco hace falta 2k ni 4k)




HD 720p.
HD 1080p.

6

ILUMINACIÓN


Grabarlo intentando que exista iluminación adecuada y suficiente. Que se vea bien y no haya sombras excesivas.



7

IMAGEN ENTERA

Por supuesto se debe de ver entero al Nanbudoka en todo momento, con la posibilidad, como indican las normas, de parar en la mitad y reanudar el kata una vez recolocado. Debiendo ser en el mismo plano/secuencia. Sin parar el vídeo (en caso de no disponer de espacio suficiente).



8

SUBIR

Subir los vídeos a <https://wetransfer.com/> (No es necesario ni siquiera el registro). Envíalos al mail nanbudosakura30aniversario@gmail.com



Imagen tipo recomendado: altura, plano, iluminación...